

## ●令和3年度墓地使用者募集区画

墓地全体図は、巻末の「みどりが丘公園墓地配置図」をご覧ください。

### 未使用区画

以前に整備した区画で、まだ使用者が決まっていない区画です。区画の詳細は16ページからの「ブロック別募集区画図」をご覧ください。

墓地	大きさ (㎡)	間口×奥行 (m)	区画数	地域	内 訳		使 用 料 (円)	管 理 料 (円/年)	区画図の ページ
					ブロック	数			
普通	1.08	0.9×1.2	60	南部	345	40	478,440	3,000	16
					347	20			17
	1.92	1.2×1.6	80	南部	301	8	850,560	3,500	18
					312	18			19
					365	6			20
					373	48			21
	6.00	2.0×3.0	17	南部	377	17	2,658,000	5,500	22
	8.00	2.5×3.2	2	北部	145	1	3,544,000	6,500	22
				南部	375	1			23
	12.00	3.0×4.0	2	南部	349	2	5,316,000	8,500	23
芝生	3.00	1.2×2.5	96	北部	208	5	1,329,000	4,000	24
					209	18			25
					210	24			26
					211	49			26
合 計			257	墓地使用料単価：443,000円/㎡					

### 返還区画（未使用） 普通墓地（1.92㎡） 芝生墓地（3.00㎡）

墓地使用者が墓標等の設置を1度も行わず返還された区画です。（ブロック別募集区画図はありません）

※西…西向き

墓地	大きさ (㎡)	間口×奥行 (m)	区画数	地域	内 訳			向き ※	使 用 料 (円)	管 理 料 (円/年)
					ブロック	列	番			
普通	1.92	1.2×1.6	1	南部	301	9	13	西	850,560	3,500
芝生	3.00	1.2×2.5	2	北部	208	9	4	西	1,329,000	4,000
						<del>11</del>	<del>32</del>	西		
合 計			3	墓地使用料単価：443,000円/㎡						

#### 募集区画の見学

- 現地には、「募集区画」看板が設置してあります。ご自由に見学いただけます。
- 園内でのキャッチセールス等の墓石の販売行為は条例で禁止しています。
- 園内で勧誘などの迷惑行為にあわれた場合は、みどりが丘公園事務所にご連絡ください。
- 申込区画については必ず現地をご確認のうえ、ご家族やご親族と相談し、お決めください。

## 返還区画 普通墓地 (1.08m<sup>2</sup>)

墓地使用者が過去に墓標等の設置を行い、その後返還された区画です。(ブロック別募集区画図はありません)

※東…東向き 西…西向き 石…石の墓標 仮…仮の墓標

墓地	大きさ (m <sup>2</sup> )	間口×奥行 (m)	区画数	地域	内 訳			向き等 ※	使 用 料 (円)	管理料 (円/年)
					ブロック	列	番			
普通	1.08	0.9×1.2	55	北部	111	16	3	西石	478,440	3,000
						17	8	東石		
						<del>17</del>	<del>24</del>	<del>東石</del>		
						<del>20</del>	<del>25</del>	<del>西石</del>		
						<del>5</del>	<del>4</del>	<del>西石</del>		
					122	9	5	西石		
						9	15	西石		
						13	6	西石		
						<del>18</del>	<del>17</del>	<del>東石</del>		
						19	5	西石		
						19	7	西石		
						20	4	東石		
						25	9	西石		
						<del>28</del>	<del>6</del>	<del>東石</del>		
						29	4	西石		
						30	9	東石		
						<del>30</del>	<del>16</del>	<del>東石</del>		
						123	5	2		
					8		2	東石		
					11		15	西石		
					11		36	西石		
					12		4	東石		
					13		25	西石		
					15		10	西石		
					15		21	西石		
					15		42	西石		
					17		28	西石		
					18		5	東石		
					18		21	東石		
					20		29	東石		
					21		12	西石		
					22		13	東石		
					24		17	東石		
					24		29	東石		
					24	30	東石			
					126	<del>1</del>	<del>10</del>	<del>東石</del>		
						8	18	西仮		
						<del>8</del>	<del>19</del>	<del>西仮</del>		
					141	2	35	西石		
						4	27	西石		
						<del>5</del>	<del>3</del>	<del>東石</del>		
						5	10	東石		
						5	30	東石		
						5	48	東石		
						6	15	西石		
						6	38	西仮		
						8	7	西石		
						8	25	西石		
						8	46	西石		
						8	50	西石		
						10	31	西石		
					10	49	西石			
147	8	12	西石							
	8	22	西石							
	8	23	西石							

## 返還区画 普通墓地 (1.08㎡、1.92㎡)

墓地使用者が過去に墓標等の設置を行い、その後返還された区画です。(ブロック別募集区画図はありません)

※東…東向き 西…西向き 石…石の墓標 仮…仮の墓標

墓地	大きさ (㎡)	間口×奥行 (m)	区画数	地域	内 訳			向き等 ※	使 用 料 (円)	管理料 (円/年)
					ブロッ	列	番			
普通	1.08	0.9×1.2	21	北部	147	10	15	西石	478,440	3,000
						<del>13</del>	<del>19</del>	<del>東石</del>		
14						15	西石			
16						6	西石			
188					<del>8</del>	<del>22</del>	<del>東石</del>			
					13	15	西石			
					4	23	西仮			
189					<del>7</del>	<del>17</del>	<del>東石</del>			
					6	5	東石			
191					<del>14</del>	<del>32</del>	<del>東石</del>			
					<del>303</del>	<del>3</del>	<del>21</del>	<del>西石</del>		
					<del>311</del>	<del>6</del>	<del>12</del>	<del>東仮</del>		
南部					337	2	3	西石		
						6	7	西石		
				339	4	19	西石			
					8	12	西石			
				345	<del>2</del>	<del>25</del>	<del>西石</del>			
					<del>3</del>	<del>6</del>	<del>東仮</del>			
					<del>6</del>	<del>7</del>	<del>西石</del>			
				346	8	25	西石			
					<del>374</del>	<del>2</del>	<del>21</del>	<del>西仮</del>		
	普通	1.92	1.2×1.6	32	北部	118	4	10	西石	850,560
6							7	西石		
<del>7</del>							<del>9</del>	<del>東石</del>		
15							6	東石		
119						16	13	西石		
						12	26	東石		
						15	9	西石		
						19	19	西石		
						20	18	東石		
121						23	10	西石		
						2	3	西石		
						5	5	東石		
						8	5	西石		
						10	4	西石		
124						15	5	東石		
						1	21	西石		
						7	22	西石		
						11	14	西石		
						11	18	西石		
125						17	27	西石		
						4	6	西仮		
140						2	26	西仮		
						2	35	西石		
						<del>3</del>	<del>40</del>	<del>東仮</del>		
						6	10	西石		
						7	16	東石		
	10	41	西石							
	11	18	東石							
	<del>11</del>	<del>39</del>	<del>東仮</del>							
	14	10	西石							
	16	15	西石							
144	9	18	西石							

## 返還区画 普通墓地 (1.92m<sup>2</sup>)

墓地使用者が過去に墓標等の設置を行い、その後返還された区画です。(ブロック別募集区画図はありません)

※東…東向き 西…西向き 石…石の墓標 仮…仮の墓標

墓地	大きさ (m <sup>2</sup> )	間口×奥行 (m)	区画数	地域	内 訳			向き等 ※	使 用 料 (円)	管理料 (円/年)
					ブロック	列	番			
普通	1.92	1.2×1.6	52	北部	185	2	22	西石	850,560	3,500
						7	6	東石		
						10	27	西石		
						11	20	東石		
						18	15	西石		
						21	22	東石		
						21	24	東石		
						27	1	東石		
					187	<del>11</del>	<del>15</del>	<del>東石</del>		
						12	13	西石		
						15	10	東仮		
					190	8	7	西石		
					301	<del>5</del>	<del>19</del>	<del>西仮</del>		
						6	8	東石		
				308		12	11	東石		
				314		4	4	西石		
				333		7	2	東石		
				336		1	17	東石		
				338		1	3	西石		
						3	3	西石		
						4	13	東石		
						5	4	西石		
					9	11	西石			
				340	4	13	東石			
					7	14	西石			
					7	27	西石			
					8	20	東石			
					9	6	西石			
				342	9	22	西石			
					2	13	西石			
					2	18	西石			
					3	18	東石			
					4	13	西石			
				343	<del>5</del>	<del>1</del>	<del>東石</del>			
					5	4	西石			
					<del>5</del>	<del>20</del>	<del>西石</del>			
					7	19	西石			
					8	23	東石			
					8	25	東石			
					9	9	西石			
				365	9	12	西石			
					<del>2</del>	<del>3</del>	<del>東石</del>			
				378	12	7	東石			
					7	19	西石			
				380	8	13	東石			
					<del>1</del>	<del>5</del>	<del>西石</del>			
					13	2	西石			
					13	14	西石			
					15	3	西石			
					15	8	西石			
					<del>16</del>	<del>7</del>	<del>東石</del>			
				19	4	西石				

## 返還区画 普通墓地 (3.00m<sup>2</sup>)

墓地使用者が過去に墓標等の設置を行い、その後返還された区画です。(ブロック別募集区画図はありません)

※東…東向き 西…西向き 石…石の墓標 仮…仮の墓標

墓地	大きさ (m <sup>2</sup> )	間口×奥行 (m)	区画数	地域	内 訳			向き等 ※	使 用 料 (円)	管理料 (円/年)	
					ブロック	列	番				
普通	3.00	1.5×2.0	55	北部	110	6	13	西石	1,329,000	4,000	
						11	15	東石			
						12	14	西石			
					120	2	7	東石			
						4	8	東石			
						9	13	西石			
					142	1	13	東石			
						2	12	西仮			
						3	28	東石			
						6	30	西石			
						8	14	西石			
						8	18	西石			
						8	26	西石			
						9	10	東石			
						9	13	東石			
						10	31	西仮			
						10	37	西石			
						11	13	東仮			
						143	14	27			西石
							14	28			西石
					14		32	西石			
					15		1	東石			
					15		22	東石			
					172	1	6	西石			
						2	21	東石			
						3	10	西石			
						3	17	西仮			
						3	21	西石			
						3	25	西石			
						5	2	西石			
						5	20	西石			
						7	2	西石			
						<del>10</del>	<del>14</del>	<del>東石</del>			
						11	12	西石			
						<del>11</del>	<del>22</del>	<del>西石</del>			
						13	15	西石			
						173	6	16			東石
					9		2	西石			
					177	7	8	東石			
						1	12	西石			
					183	2	9	東石			
						8	8	東石			
						15	22	西石			
						4	18	西石			
					184	4	21	西石			
						6	10	西石			
						6	23	西石			
						7	17	東石			
						8	28	西石			
						9	25	東石			
						10	5	西石			
						10	25	西石			
						16	8	西石			
						16	13	西石			
					16	25	西石				

## 返還区画 普通墓地 (3.00㎡、4.00㎡)

墓地使用者が過去に墓標等の設置を行い、その後返還された区画です。(ブロック別募集区画図はありません)

※東…東向き 西…西向き 石…石の墓標 仮…仮の墓標

墓地	大きさ (㎡)	間口×奥行 (m)	区画数	地域	内 訳			向き等 ※	使 用 料 (円)	管理料 (円/年)	
					ブロック	列	番				
普通	3.00	1.5×2.0	15	北部	184	18	20	西石	1,329,000	4,000	
						21	23	東石			
						22	3	西石			
						22	9	西石			
					186	10	14	東石			
					309	7	6	西石			
				南部	334	1	19	東石			
						<del>3</del>	<del>16</del>	<del>東石</del>			
						4	4	西石			
					367	8	6	西石			
						10	13	西仮			
						12	15	西石			
						13	11	東石			
					384	7	3	西石			
					<del>386</del>	<del>7</del>	<del>1</del>	<del>東石</del>			
	4.00	1.6×2.5	37	北部	114	<del>5</del>	<del>1</del>	<del>東石</del>	1,772,000	4,500	
						<del>5</del>	<del>5</del>	<del>東石</del>			
						5	22	東石			
						6	12	西石			
						6	20	西石			
						7	26	東石			
						8	25	西石			
						10	11	西石			
					180	12	14	西石			
					181	12	18	西石			
					南部	304	3	2			東石
							4	18			西石
				8			7	西石			
				305		2	11	西仮			
				335		1	19	西石			
						1	23	西石			
						<del>4</del>	<del>11</del>	<del>東仮</del>			
						4	22	東石			
						7	12	西仮			
				341		8	8	東石			
					11	3	西石				
					4	5	西仮				
4	10	西石									
366	8	9	東石								
	11	3	西仮								
	12	6	東石								
	376	1	13	東石							
5		17	東石								
7		9	東石								
7		12	東石								
9		4	東石								
387	5	7	東石								
389	6	24	西石								
	8	2	西石								
390	4	5	東石								
	5	3	西仮								

**返還区画 普通墓地 (6.00㎡、8.00㎡、12.00㎡)  
芝生墓地 (3.00㎡、4.00㎡)**

墓地使用者が過去に墓標等の設置を行い、その後返還された区画です。(ブロック別募集区画図はありません)

※東…東向き 西…西向き 南…南向き 石…石の墓標 仮…仮の墓標

墓地	大きさ (㎡)	間口×奥行 (m)	区画数	地域	内 訳			向き等 ※	使用料 (円)	管理料 (円/年)
					ブロック	列	番			
普通	6.00	2.0×3.0	12	北部	115	5	4	南石	2,658,000	5,500
						8	13	南石		
						10	8	南石		
					148	<del>5</del>	<del>1</del>	<del>南石</del>		
						6	1	南石		
						170	2	12		
				3	8		東石			
				7	16		東石			
				175	4	4	東石			
					182	6	5	南石		
						377	7	3		
				379			5	3		
	8.00	2.5×3.2	3	北部	116	4	1	東石	3,544,000	6,500
						7	8	東石		
						174	6	4		
12.00	3.0×4.0	3	南部	385	4	2	東石	5,316,000	8,500	
					4	3	東仮			
					5	4	東仮			
芝生	3.00	1.2×2.5	4	北部	202	<del>5</del>	<del>10</del>	<del>東石</del>	1,329,000	4,000
						6	12	西石		
						<del>14</del>	<del>5</del>	<del>西石</del>		
						<del>207</del>	<del>9</del>	<del>12</del>		
	4.00	1.6×2.5	9	北部	201	1	1	東石	1,772,000	4,500
						4	3	西石		
						7	3	東石		
						10	17	西仮		
						10	19	西石		
					203	5	10	東石		
						<del>9</del>	<del>1</del>	<del>東仮</del>		
						204	3	4		
205	2	14	西石							
合 計			298	墓地使用料単価：443,000円/㎡						

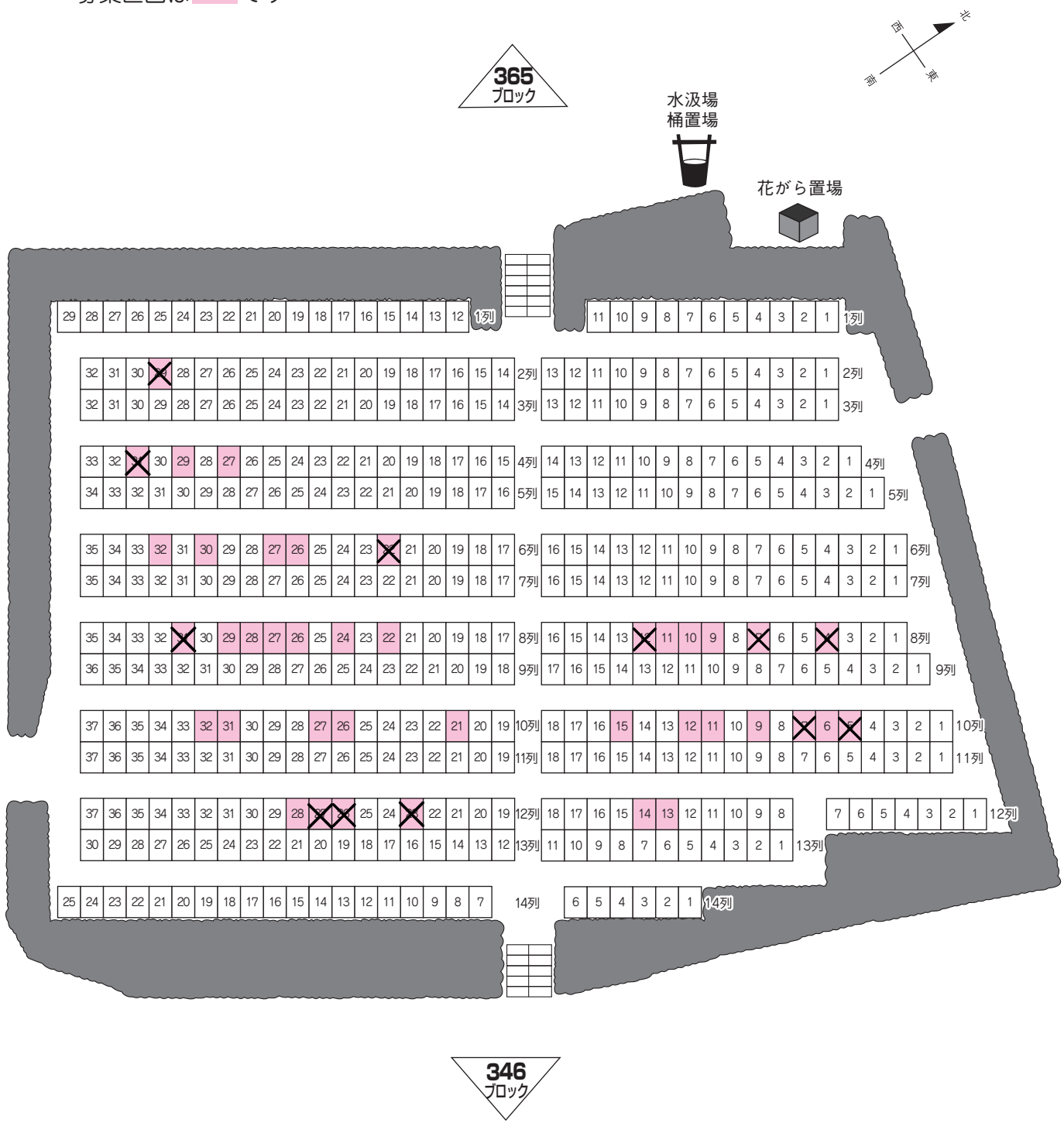
墓標等には、高さをはじめとした施設制限があります。詳細は、8ページの2をご覧ください。

# ●ブロック別募集区画図 (未使用区画のみ)

普通  
墓地

1 区画 1.08 m<sup>2</sup>  
345 ブロック (南部地域)

募集区画は   です



募集墓地のご案内

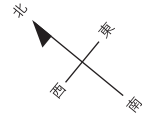


普通  
墓地

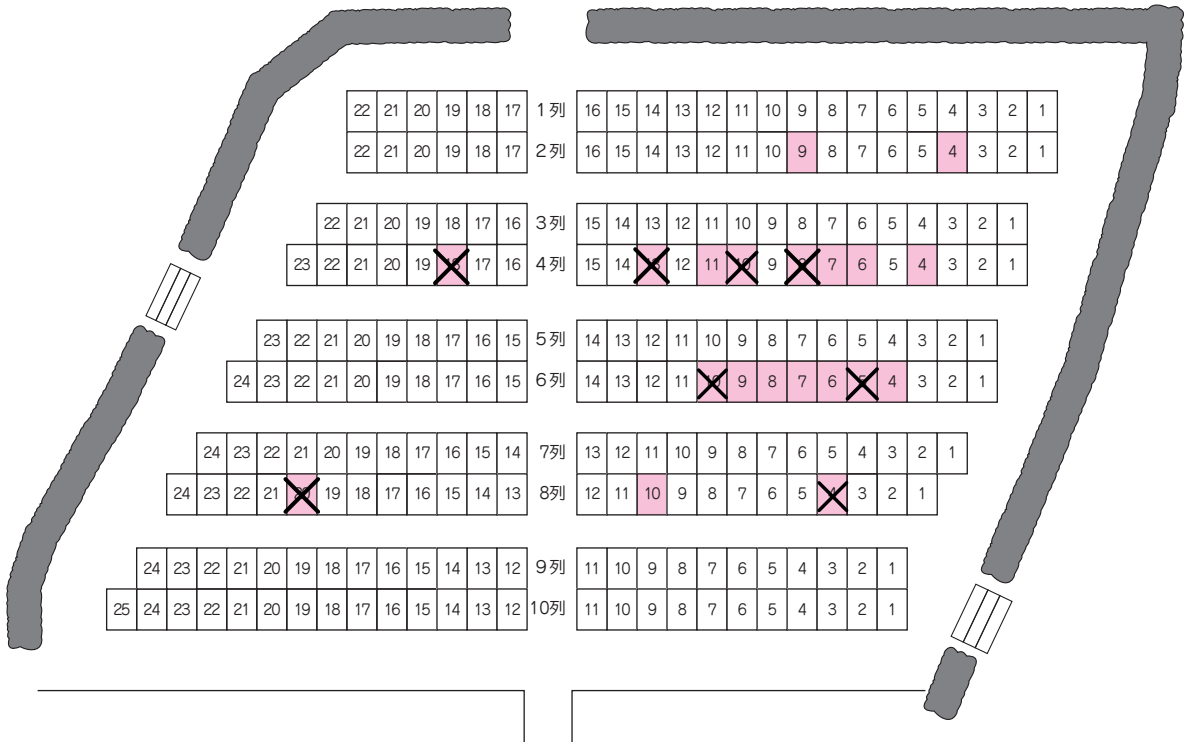
1 区画 1.08 m<sup>2</sup>

347 ブロック (南部地域)

募集区画は   です



345  
ブロック



募集墓地のご案内

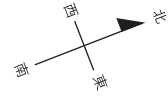
仮設駐車場

普通  
墓地

1 区画 1.92 m<sup>2</sup>

301 ブロック (南部地域)

募集区画は   です



3列	1	2	3	4	5	✕	7	8	9	10	11
4列	9	10	11	12	13	14	15	16	17	18	19
5列	11	12	13	14	15	16	17	18	19	20	21
6列	11	12	13	14	15	16	17	18	19	20	21
7列	11	12	13	14	15	16	17	18	19	20	21
8列	11	12	13	14	15	16	17	18	19	20	
9列	11	12	13	14	15	16	17	18	19	20	
10列	11	12	13	14	15	16	17	18	19		
11列	11	12	13	14	15	16	17	18			
12列	11	12	13	14	15	16	17	18			
13列	11	12	13	14	15	16	17				
14列	11	12	13	14	15	16					
15列	11	12	13	14	15						
16列	11	12	13	14							



花がら置場



水汲場  
桶置場

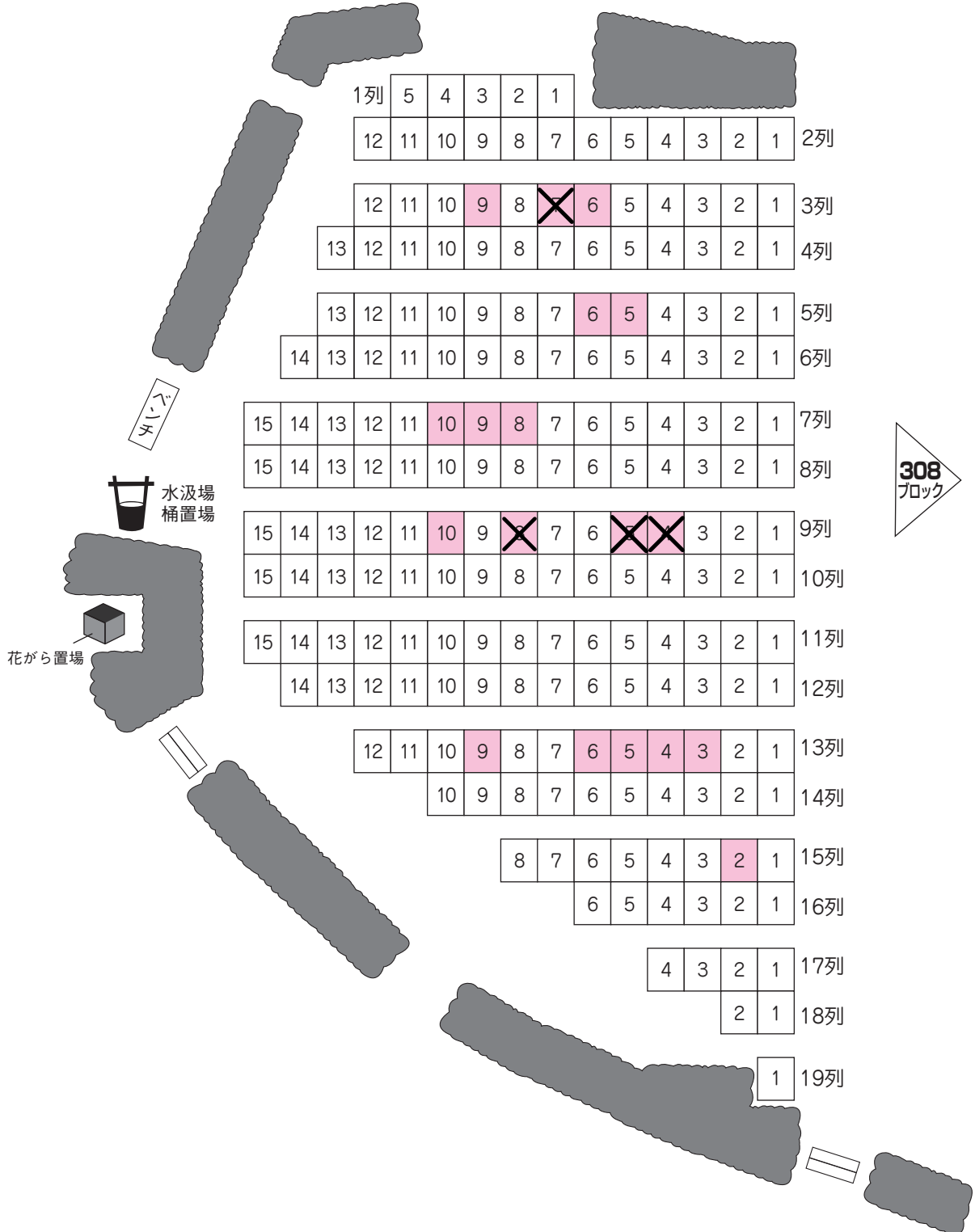
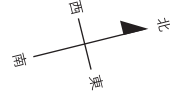
普通  
墓地

1 区画 1.92 m<sup>2</sup>

312 ブロック (南部地域)

募集区画は   です

313  
ブロック

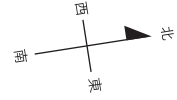


募集墓地のご案内

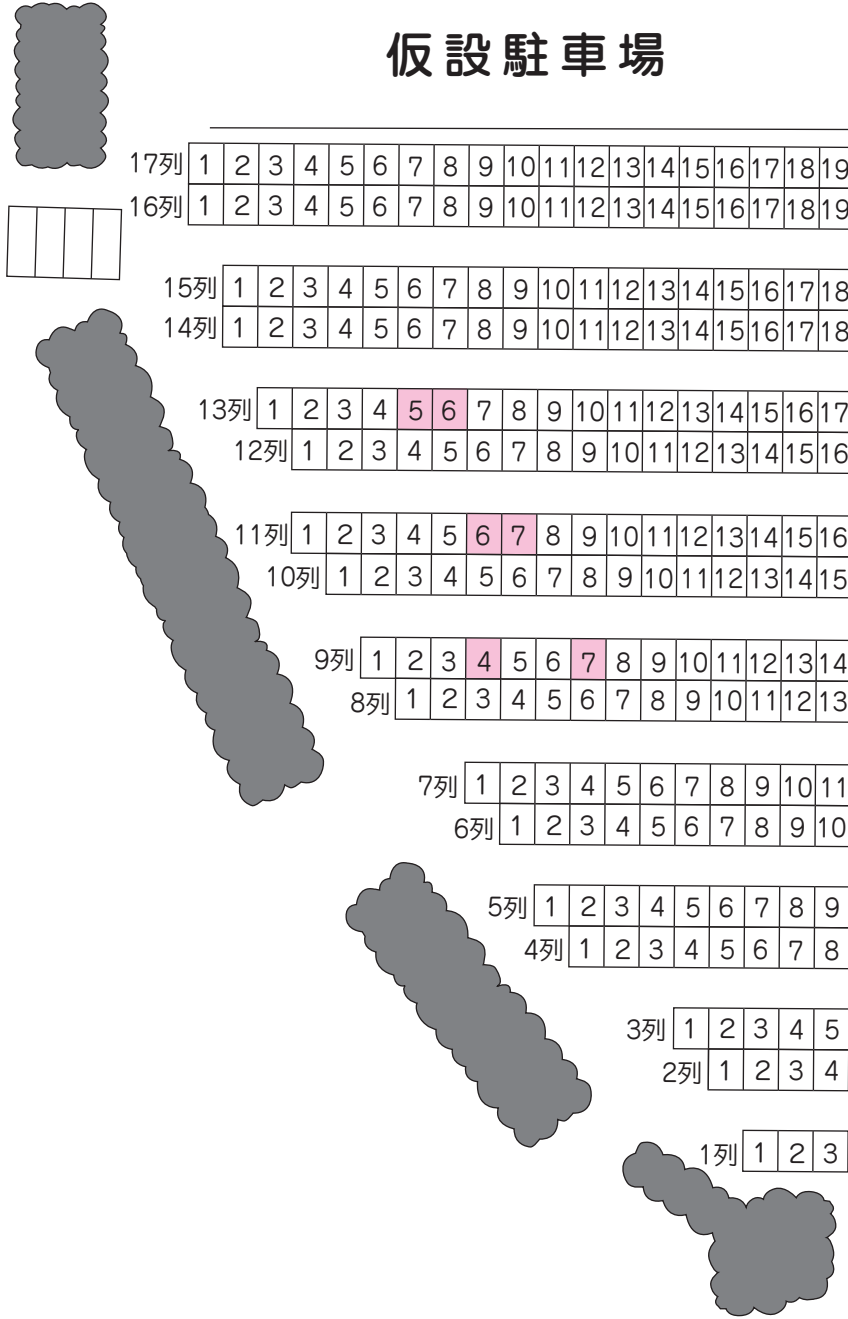
普通  
墓地

1 区画 1.92 m<sup>2</sup>  
365 ブロック (南部地域)

募集区画は  です



仮設駐車場



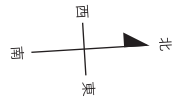
366  
ブロック

募集墓地のご案内

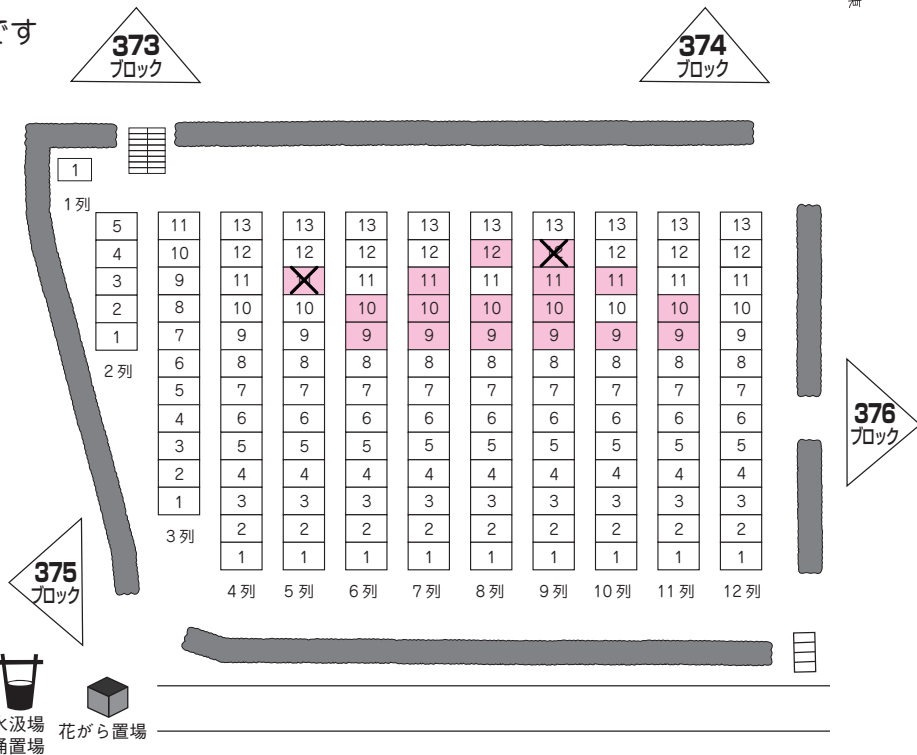


普通  
墓地

1 区画 6.00 m<sup>2</sup>  
377 ブロック (南部地域)

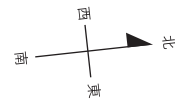


募集区画は  です

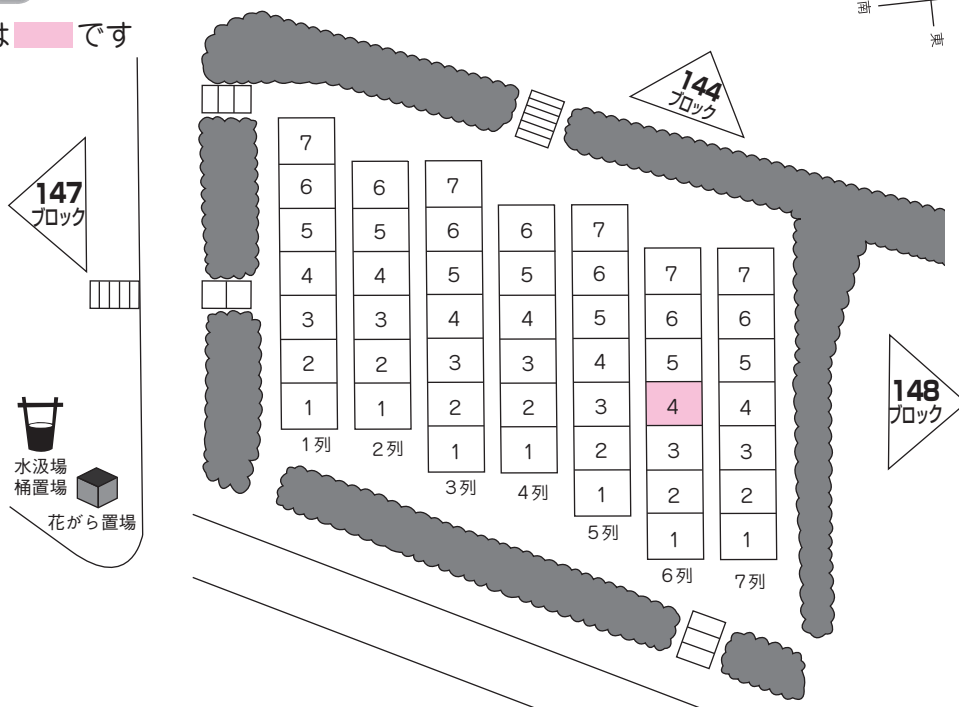


普通  
墓地

1 区画 8.00 m<sup>2</sup>  
145 ブロック (北部地域)



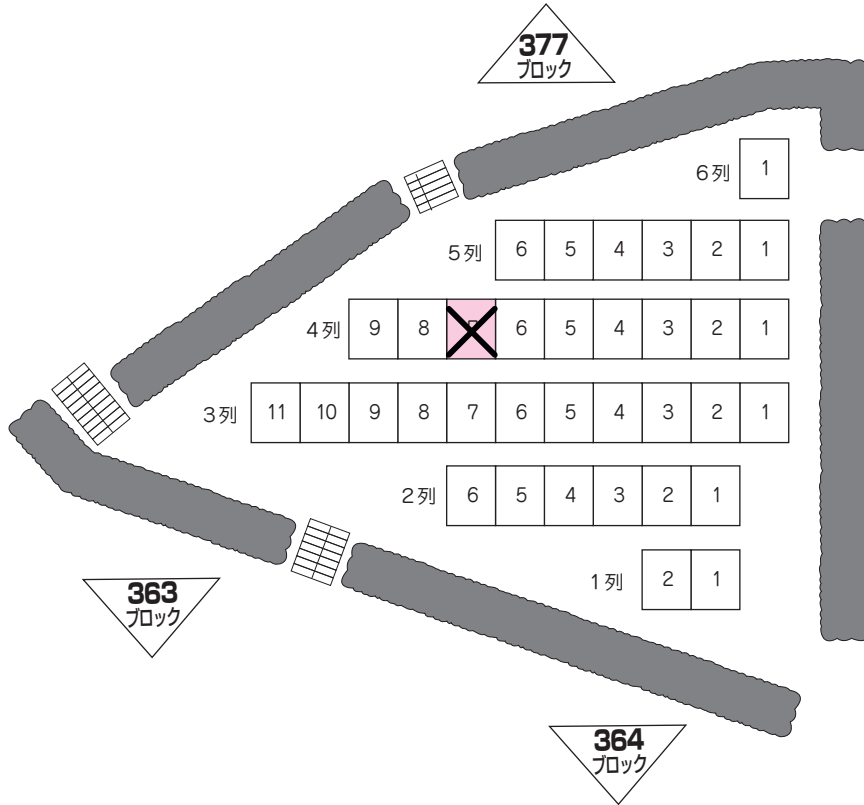
募集区画は  です



普通  
墓地

1 区画 8.00 m<sup>2</sup>  
375 ブロック (南部地域)

募集区画は  です

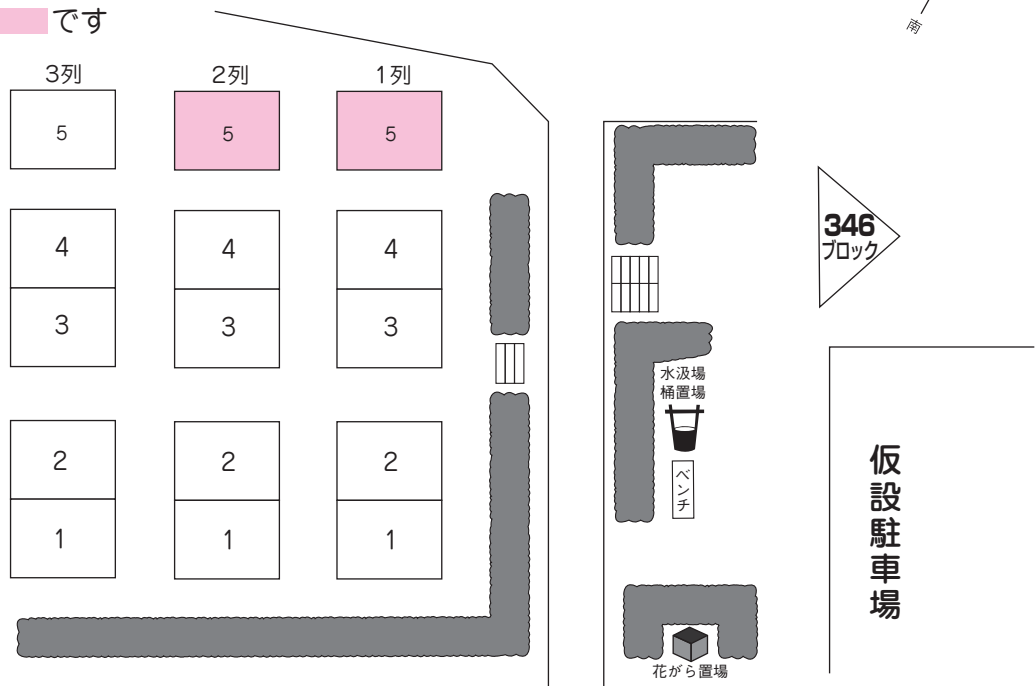


募集墓地のご案内

普通  
墓地

1 区画 12.00 m<sup>2</sup>  
349 ブロック (南部地域)

募集区画は  です

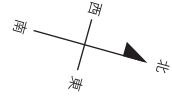




# 1 区画 3.00 m<sup>2</sup>

## 208 ブロック (北部地域)

募集区画は  です



11列	1	2	3	4	5	6	7	8	9	10	11	12	13	14	15	16	17	18	19	20	21	22	23	24	25	26	27	28	29	30	31	32	33
10列	1	2	3	4	5	6	7	8	9	10	11	12	13	14	15	16	17	18	19	20	21	22	23	24	25	26	27	28	29	30	31	32	

9列	1	2	3	4	5	6	7	8	9	10	11	12	13	14	15	16	17	18	19	20	21	22	23	24	25	26	27	28	29	30
8列	1	2	3	4	5	6	7	8	9	10	11	12	13	14	15	16	17	18	19	20	21	22	23	24	25	26	27	28		

7列	1	2	3	4	5	6	7	8	9	10	11	12	13	14	15	16	17	18	19	20	21	22	23	24	25	26
6列	1	2	3	4	5	6	7	8	9	10	11	12	13	14	15	16	17	18	19	20	21	22	23	24	25	



5列	1	2	3	4	5	6	7	8	9	10	11	12	13	14	15	16	17	18	19	20	21	22	23
4列	1	2	3	4	5	6	7	8	9	10	11	12	13	14	15	16	17	18	19	20	21		

3列	1	2	3	4	5	6	7	8	9	10	11	12	13	14	15	16	17	18	19	20
2列	1	2	3	4	5	6	7	8	9	10	11	12	13	14	15	16	17	18	19	

1列	1	2	3	4	5	6	7	8	9	10	11	12	13	14	15	16	17	18
----	---	---	---	---	---	---	---	---	---	----	----	----	----	----	----	----	----	----



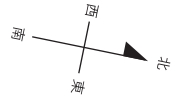
募集墓地のご案内



# 芝生墓地 1区画 3.00 m<sup>2</sup>

## 209ブロック (北部地域)

募集区画は   です



211  
ブロック



1	X	3	4	5	6	11列		
1	2	3	4	5	6	7	8	10列

1	2	3	4	5	6	7	8	9	10	9列	
1	2	3	4	5	6	7	8	9	10	11	8列

1	X	X	4	X	6	X	8	9	10	X	12	13	7列	
1	2	3	4	5	6	7	8	9	10	11	12	13	14	6列

1	2	3	4	5	6	7	8	9	10	11	12	13	14	15	16	5列	
1	2	3	4	5	6	7	8	9	10	11	12	13	14	15	16	17	4列

1	2	3	4	5	6	7	8	9	10	11	12	13	14	15	16	17	18	19	3列	
1	2	3	4	5	6	7	8	9	10	11	12	13	14	15	16	17	18	19	20	2列

1	2	3	4	5	6	7	8	9	10	11	12	13	14	15	16	17	18	19	20	21	22	1列
---	---	---	---	---	---	---	---	---	----	----	----	----	----	----	----	----	----	----	----	----	----	----

207  
ブロック



花がら置場



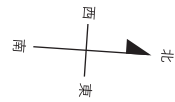
水汲場  
桶置場

募集墓地のご案内

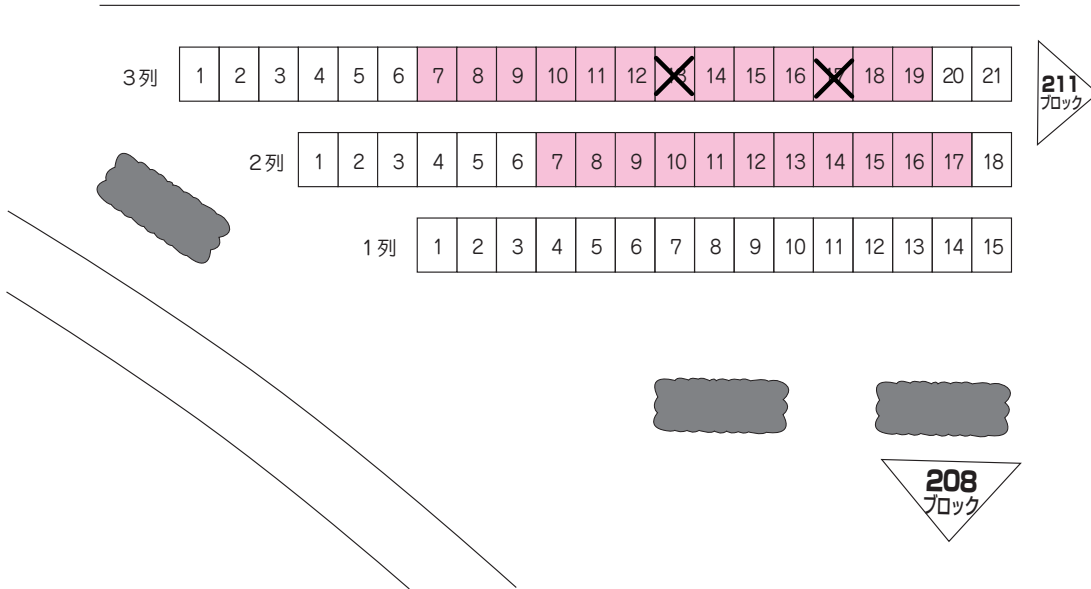
芝生  
墓地

1 区画 3.00 m<sup>2</sup>  
210 ブロック (北部地域)

募集区画は      です



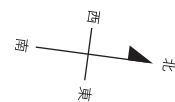
仮設駐車場



芝生  
墓地

1 区画 3.00 m<sup>2</sup>  
211 ブロック (北部地域)

募集区画は      です



仮設駐車場

